








# Datenblatt DesignStele P6

Die Kombination der eleganten DesignStelen mit bewährter Eventtechnik ermöglicht raffinierte und erstklassige Lösungen.

Im direkten Sichtbereich des Publikums entfaltet die Technik ihre volle Performance und ist dennoch dezent im Raum integriert.



				
<b>Anwendung</b> Indoorstativ für Lautsprecher	<b>Baubare Höhen</b> 250 m   350 m 450 m	<b>Aufnahme</b> Flugkopf mit Aufnahme für Kettenzüge	<b>Belastbarkeit</b> max. 150 kg zulässige Gesamtbelastung	<b>Bodenplatte</b> mit dezentraler Aufnahme

## Elemente im P6 Set



**Aufnahmen**  
1 x Flugkopf | 13 kg

**Verlängerungen**  
2 x 200 cm | 12 kg  
1 x 100 cm | 6,4 kg

**Bodenplatte mit  
dezentraler Aufnahme**  
1 x 3 cm | 70 kg



## Baubare Höhen

Farbe (Verlängerungen): RAL 7035



## Bodenplatte

Farbe: RAL 9005



## Flugkopf


Farbe: RAL 7035





## Impressionen



 P6  450cm  
 12x NEXO GEO M6

 P6  450cm  9x NEXO GEO M6

## Excellent Line DesignStele P6

### Hochwertiges Indoorstativ aus quadratischen Rohr mit rechteckiger Bodenplatte für Aufnahme von Lautsprechersystemen.

Hochwertiges Aluminiumstativ, das aus mehreren 10 cm Quadratrohren in den Längen 100 cm und 200 cm zusammengesetzt wird. Die Bodenplatte besteht aus massiven Aluminium, 75 cm x 120 cm x 3 cm (plus 2 cm Gummifuß), mit dezentraler Aufnahme der Quadratrohre. Den Abschluß des Statives bildet eine Kopfeinheit mit Öse zur Aufnahme eines Kettenzuges. Die max. zulässige Gesamtbelastung beträgt 150kg und die max. Bauhöhe 450cm.

Die Quadratrohre sind innen hohl und werden zur Kabelführung verwendet. Durch Kombination der Quadratrohre lassen sich verschiedene Höhen erzielen. Die Quadratrohre und die Kopfeinheit haben die RAL Farbe 7035, die Bodenplatte hat die RAL Farbe 9005.

### Das Stativset hat folgenden Inhalt:

1 x Bodenplatte 120 cm x 75 cm x 3 cm, RAL 9005  
1 x Quadratrohr 100 cm, RAL 7035  
2 x Quadratrohr 200 cm, RAL 7035  
1 x Flugstück P6 45 cm, RAL 7035

**Fabrikat**  
H.O.F. ALUTEC  
**Typ**  
Excellent Line  
DesignStele P6

## Vertrieb

### H.O.F. ALUTEC GmbH

Brookstrasse 8 | D-49497 Mettingen | Telefon +49 (0) 54 52 – 97 33 10 | Fax +49 (0) 54 52 – 97 33 19 | sales@hof-alutec.de

